


Instrucciones para descargar la Revista Digital



En Google Play Store:

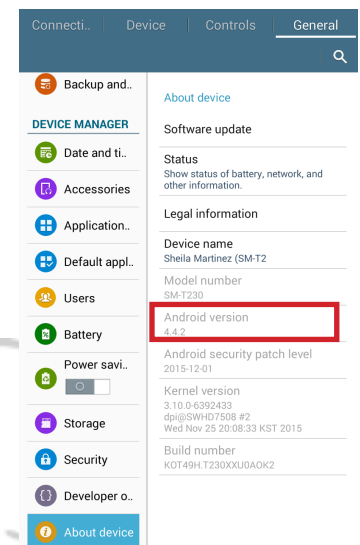
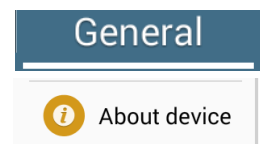
Aquí se gestionan los dispositivos que tienen sistema operativo Android. Existen muchas tabletas y teléfonos que funcionan con este sistema operativo y no todas son compatibles con nuestra aplicación. En general, las de Samsung Galaxy sí son compatibles. También varias de Asus, Dell, HP, Lenovo, Sony, Toshiba. La versión mínima para **Android es 5.1 o posterior**, debido a problemas de seguridad.

Para poder ver la versión Android de tu dispositivo, únicamente debes ir a la opción Settings/Configuración:



Ir a la opción GENERAL que se encuentra en la parte superior y buscar la opción About Device/Acerca de este Dispositivo.

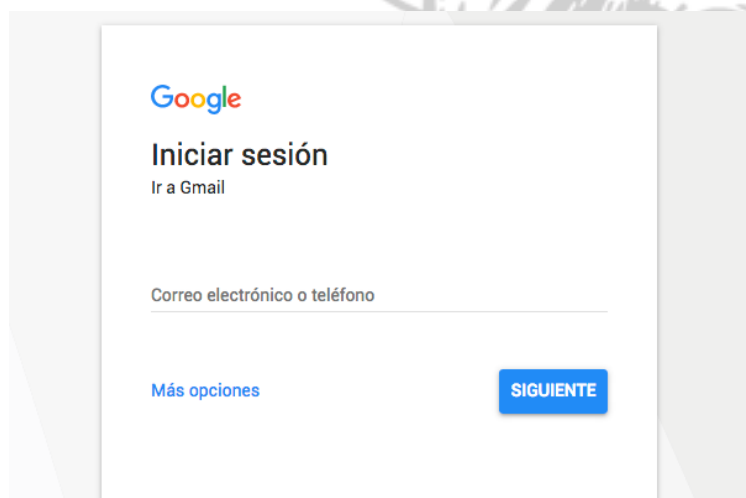
A la derecha aparecerá la versión Android de tu dispositivo.



Puedes descargarla y visualizar la editorial y la portada puesto que estas son gratis, pero si la versión no es la correcta, no te dejara comprar la Revista.

Independientemente del dispositivo que utilices es necesario que tengas la Google Play Store actualizada así como todas las aplicaciones que Google instala de manera automática para poder acceder a los contenidos que compres de Hoard's Dairyman en español.

Para hacerlo te va a pedir una cuenta de Google: micuenta@gmail.com la puedes crear en cualquier computadora en la página de Google o en la misma tableta o teléfono.



Cualquier duda o aclaración estamos a tus órdenes en el correo de:
digital@hoardsenespanol.com

PRESENTA

Hay que verificar que la cuenta esté sincronizada con la tableta donde vas a descargar la revista. Entra a ajustes/general/cuentas/mi cuenta ahí debe aparecer que está sincronizada y todo correcto.

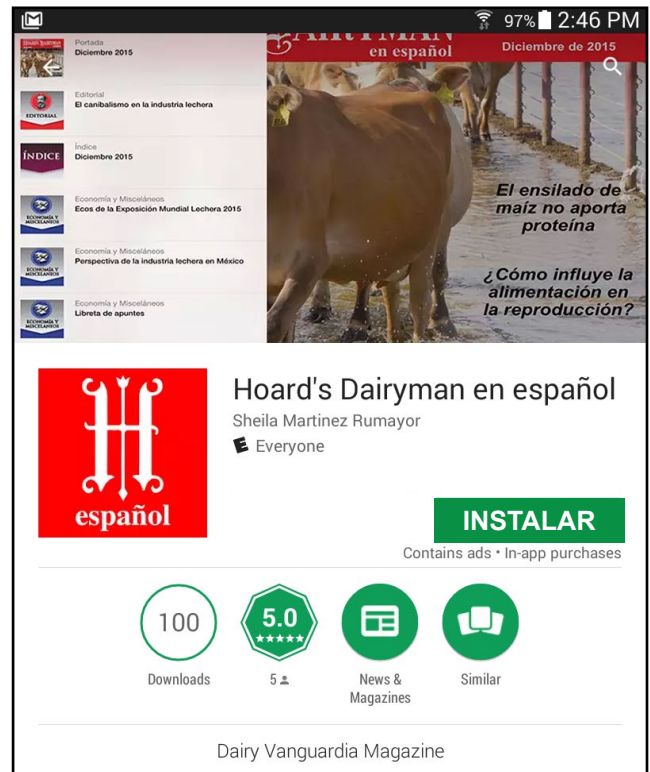
Una vez que ya tienes el correo de Google y está sincronizado con la tableta puedes entrar en la Google Play Store.

Revisa que tu cuenta sea la que está activa.

Busca con la lupa nuestra aplicación escribiendo el nombre completo: Hoard's Dairyman en español.

Ahí te aparece. Descargarla es gratis, también puedes ver gratis la portada, la editorial y el índice. Para acceder a los demás contenidos te va a cobrar.

Si no has añadido ya una tarjeta de crédito a tu cuenta de Google, ahora es cuando va a pedírtela para hacer la compra.



En Google Play Store hay que ir comprando los números uno por uno, no es posible comprar la suscripción de todo el año.

Una vez hecha la compra hay que esperar la descarga del contenido que dependerá de la velocidad de la red de Internet. Generalmente tarda entre 2 y 3 minutos.


Y listo ya puedes leer tu revista en tu dispositivo.

El último número publicado aparece en la pantalla principal y los demás hay que buscarlos en números anteriores. La nueva App tiene una herramienta para buscar por autor, sección o tema que te interesa. Puedes hacer búsquedas aunque no hayas comprado todavía los números y así podrás adquirir solamente el número que te interesa.



Cualquier duda o aclaración estamos a tus órdenes en el correo de:
digital@hoardsenespanol.com

PRESENTA



A continuación algunos contratiempos que pueden presentarse:

Si no está sincronizando puede ser porque no se ha verificado la seguridad de la cuenta. Puedes entrar a tu cuenta de gmail y verificarla dando un número de teléfono celular (móvil).

En pantallas pequeñas a veces no se alcanza a ver la herramienta de búsqueda pero está arriba a la derecha. Si das click en la barra superior, lo más a la derecha que puedas, verás aparecer el teclado y ahí puedes escribir lo que estás buscando.

También puede haber algunos errores de Android para actualizar las aplicaciones de Google. Te recomiendo la página donde Isabel Valencia explica, en español, estos errores y cómo solucionarlos:

<http://www.androidpit.es/todos-errores-google-play-soluciones>



Cualquier duda o aclaración estamos a tus órdenes en el correo de:
digital@hoardsen espanol.com